


A) Regenschutz

Pelerine

Für die Pelerine die Blache einmal längs der Zeltschnur entlang falten, Schnüre nach innen. Das Zelttuch an beiden Enden der Falte fassen und über Schulter und Rücken werfen. Die Zeltschnur am Hals anziehen und verknüpfen. Das Tuch soll am Hals in regelmässigen Falten anliegen. Die Knopfreihe der äusseren Hülle schliessen.



Regenmantel

Für den Mantel wird die Blache offen und mit den Schnüren nach innen (Halsschnur oben) über die Schultern gelegt. Halsschnur anziehen und verknüpfen. Die in der Mitte eingeschlaufte Zeltschnur wird über den Hüften angezogen und fest verknüpft. Dann wird der Mantel durch Zuknöpfen geschlossen.



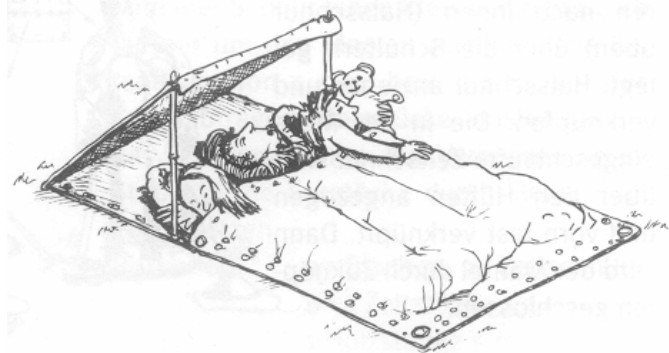
B) Einerzelte

Schlafsack

Für 1-3 Personen

Material:

- 3 Zeltblachen
- 4 Zeltstöcke
- 6 Heringe
- 2 Zeltschnüre



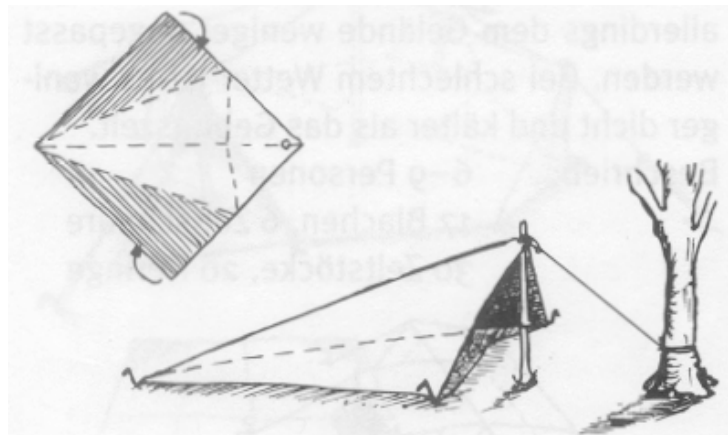
Es ist empfehlenswert den Blachenschlafsack als Schutzhülle mit einem normalen Schlafsack zu verwenden.

Sarg

Für 1 Person

Material:

- 1 Zeltblache
- 2 Zeltstöcke
- 4 Heringe
- 1 Zeltschnur



Tipp:

Statt Zeltstöcke, Sarg an Baum binden.

Schutzdach

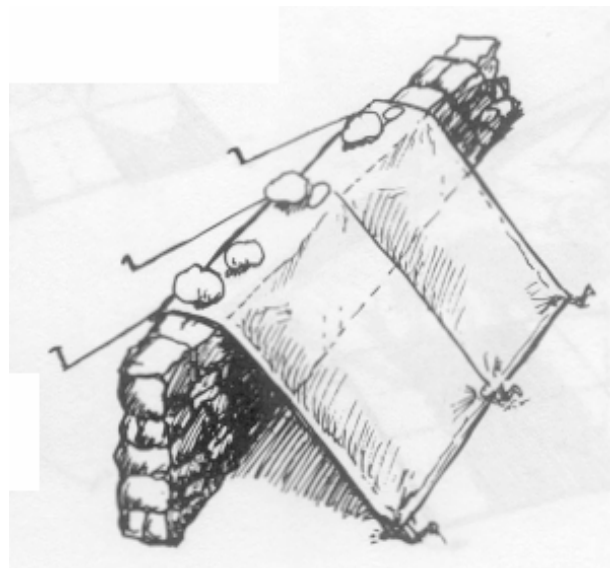
Für 1-2 Personen

Material:

- 1-2 Zeltblachen
- 2-6 Heringe
- 2-4 Zeltschnüre

Tipp:

Anstatt abspannen auf der anderen Seite der Mauer, die Blache mit Steinen auf der Mauerkrone fixieren.



C) Gruppenzelte

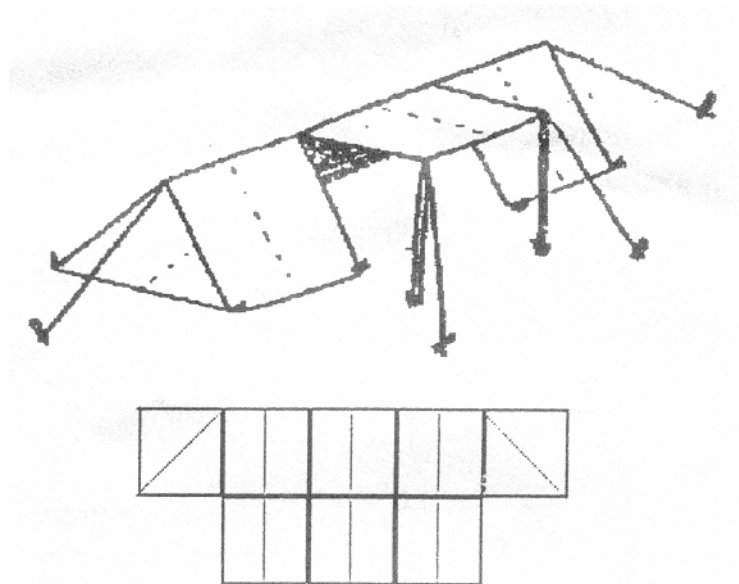
Langfirstzelt

Ideales Biwackzelt für
Gruppen von 6-9 Personen

Material:

- 8 Zeltblachen
- + 5 Bodenblachen
- 18 Zeltstöcke
- 12 Heringe
- 4 Zeltschnüre

Tipp: Für längere Lagerdauer
nur mit eingeknüpftem Boden geeignet.



Berliner

Für 5-8 Personen

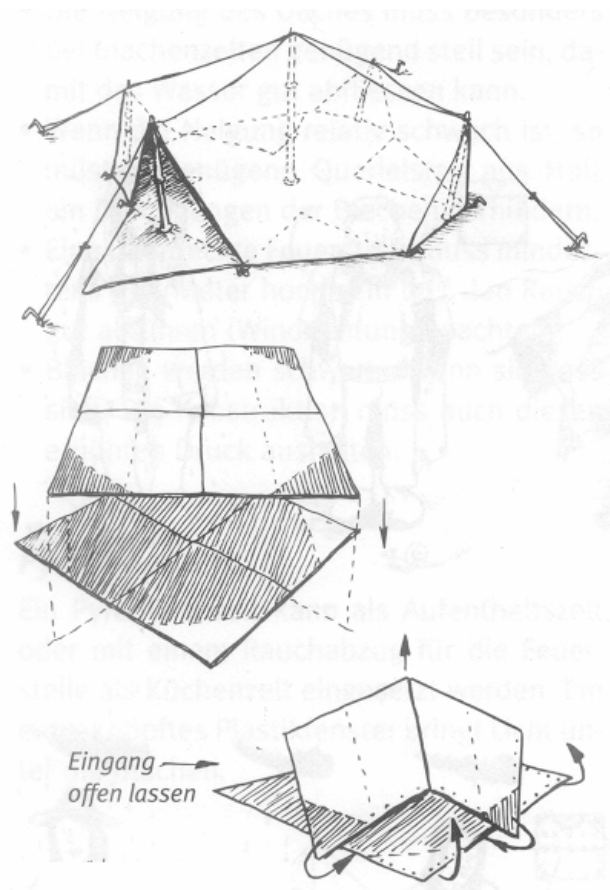
Material:

- 8 Zeltblachen
- 11 Zeltstöcke
- 12 Heringe
- 4 Zeltschnüre

Tipp:

Mittlere Stange kann weggelassen
werden, muss dann an einen Baum
gespannt werden.

Dasselbe Zelt lässt sich auch mit
3x3 Blachen aufbauen, bietet dann
Platz für ca. 10 Personen.



Gebirgs- / Gotthard Zelt

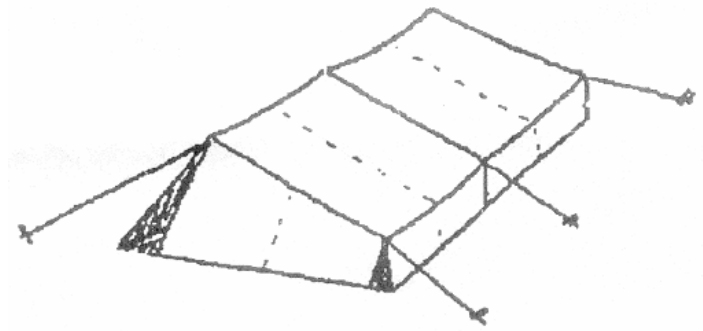
Flaches Biwackzelt für Gruppen
von 4-6 Personen

Material:

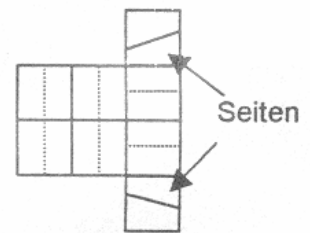
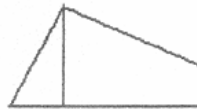
- 6 Zeltblachen
- + 2 Seite
- 9 Zeltstöcke
- 14 Heringe
- 6 Zeltschnüre

Tipp:

Als Biwackzelt für 1-2 Tage
geeignet, kann in der Länge
beliebig erweitert werden.



Seitenansicht:



D. Aufenthalts- / Materialzelte

Rundzelt

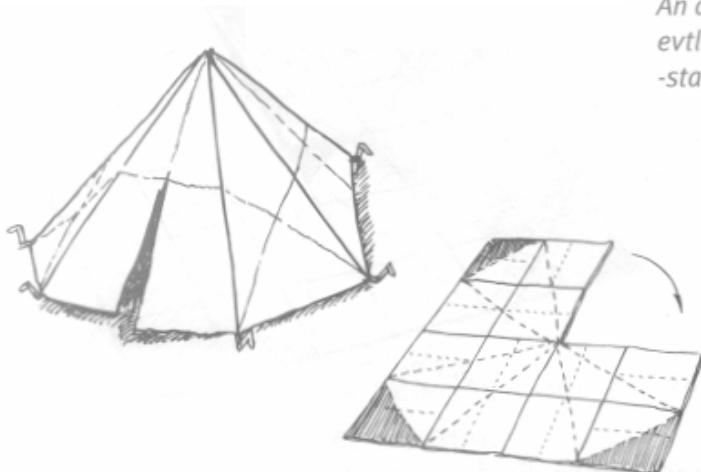
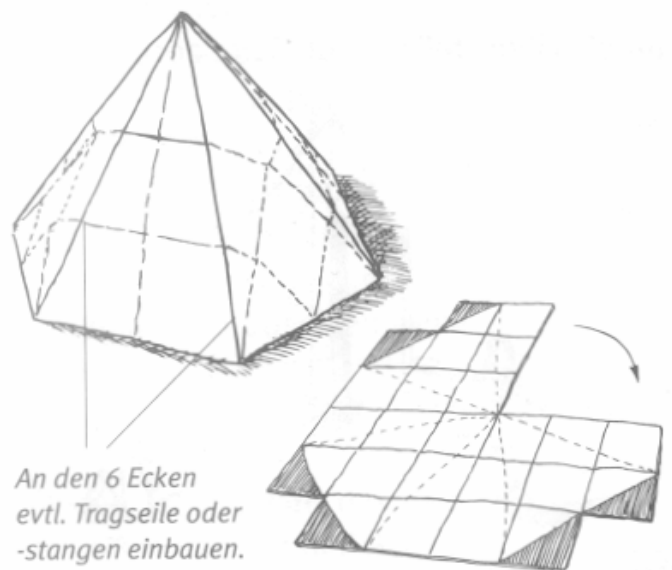
(mit 12 oder 24 Blachen)

Material:

- 12 Blachen
- 12 Heringe
- 1 Holzstange 2.2m

Tipp:

Zeltstöcke zusätzlich verstärken.



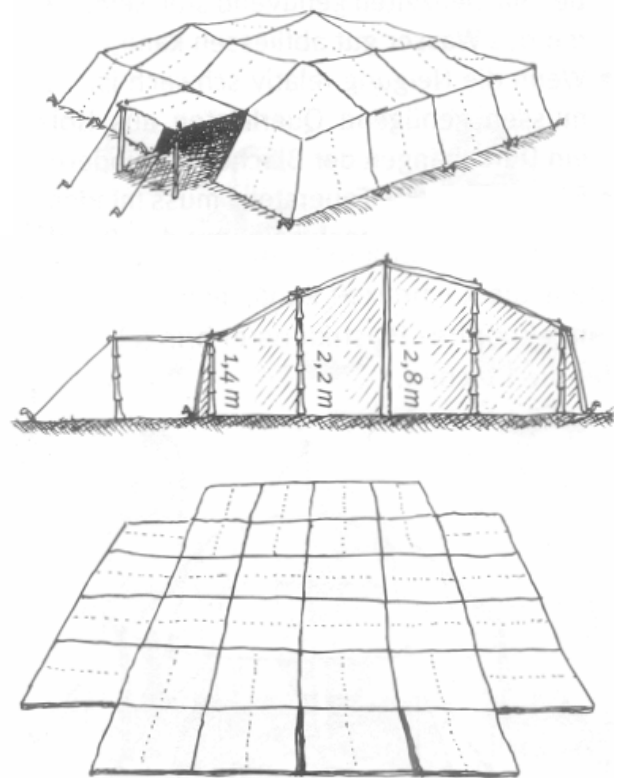
Nomadenzelt

Material:

- 32 Blachen
- 18 Zeltschnüre
- 18 x 4 Zeltstangen (~1.4m)
- 8 x 6 Zeltstöcke (~2.2m)
- 1 Holzmast für Mitte (~2.8m)
- 18 Heringe

Kann auch mit nur 3x3 Blachen als Dach und entsprechend weniger Material aufgebaut werden.

Es empfiehlt sich, die Zeltstangen zu verstärken.



Sarasani

Material:

- 3, 12, 27, 48, 75 usw. Zeltblachen
- Baum oder Stange um das Zelt aufzuhängen

